

`<p...style=...>...</p>`

(別怕! 跟著做你就會!)

[shuhtai@uch.edu.tw](mailto:shuhtai@uch.edu.tw)

# 學習如何學習！

1

1 2

1 2 3

.....

1 2 3 4 5 6 7 8 9 10

## 金字塔念書法



圖片來源: Google 圖片

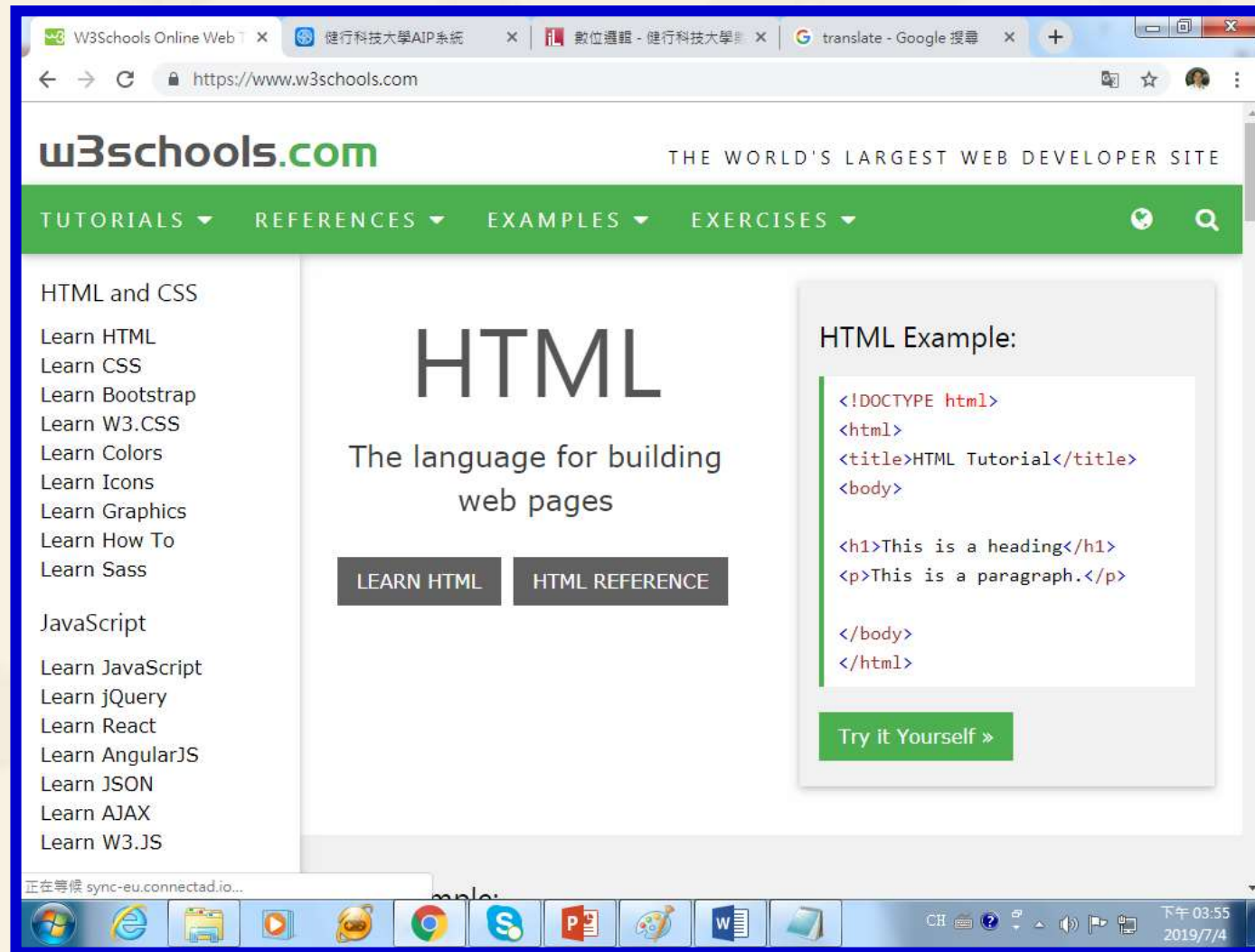
如果一本書有10個章節！先看第1章，在看第2章之前再把第1章看一遍，在看第3章之前再把第1, 2章看一遍，.....，等看到第10章的時候，第1, 2, 3, 4章恐怕已經背起來了！我稱這種念書法為金字塔念書法，今天開始照著做，明年的妳/你肯定不一樣！

所有的考卷都可以考100分，是我們自己錯過了！

## 學習秘訣=發問+練習

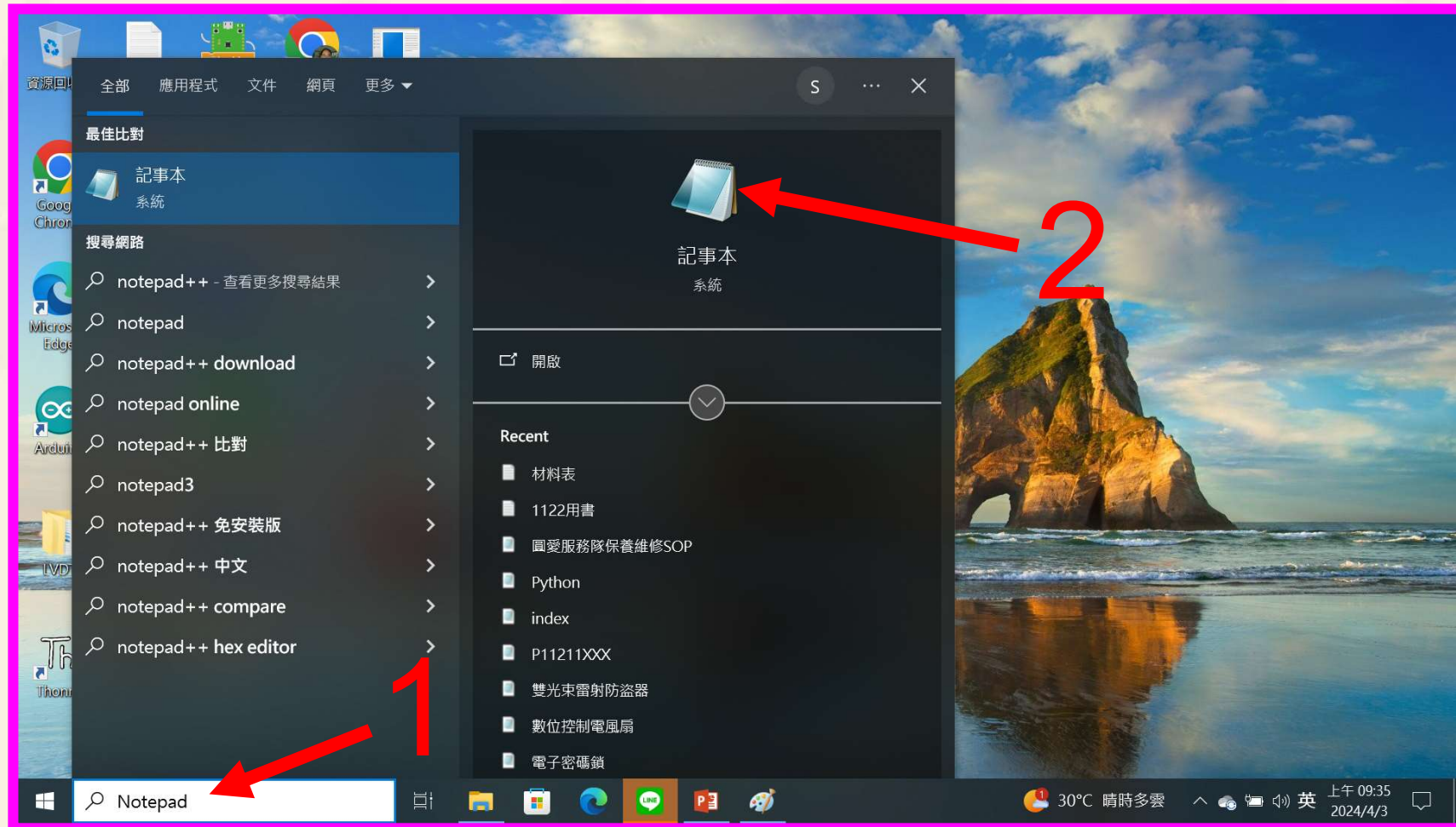
考卷發下去，時間到了收回來，如果沒有考到100分，這很正常。重點來了，不會的可以問，問完了練習，準備好了考卷再發下去。第二次還是沒有考到100分，這也很正常。沒關係，再來一次，不會的可以問，問完了練習，準備好了考卷第三次再發下去，.....，考到第N次如果還是沒有考到100分。沒關係，再來，不會的可以問，問完了練習，N+1次、N+2次、.....，你們都很聰明，知道我在說什麼，到最後考卷一定可以考100分！看懂了妳/你就會知道，原來學習的秘訣就是發問和練習！今天開始不懂就問，問完了練習，明年的妳/你肯定不一樣！

# 參考資料



Sources: [www.w3schools.com](http://www.w3schools.com)

# Lab014\_style\_Attribute Tutorial HTML 1/8

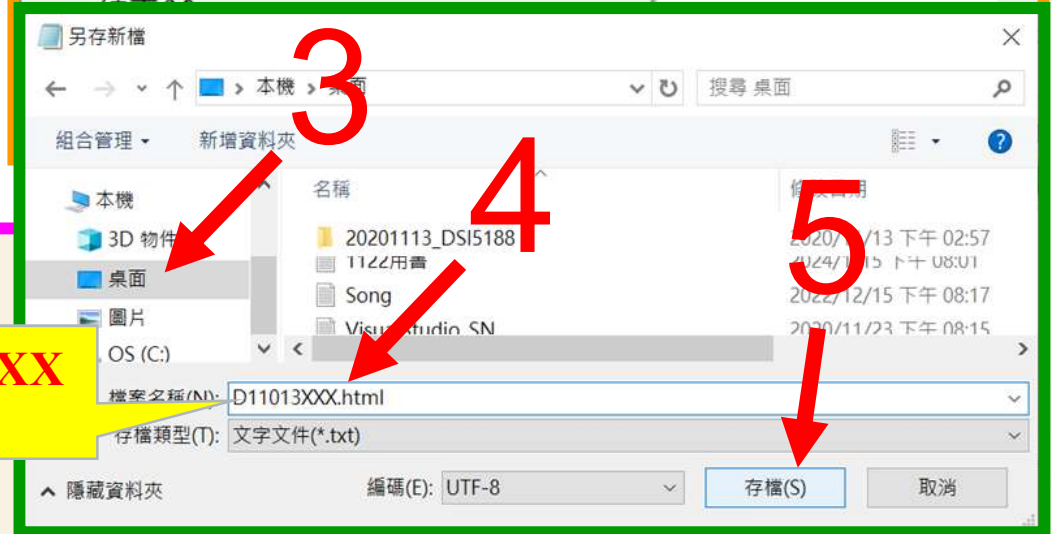
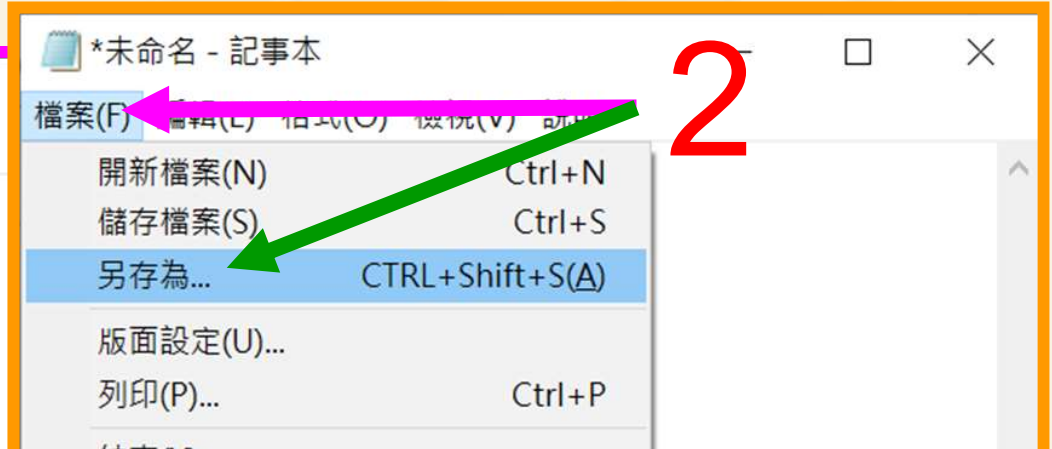


1. 鍵入Notepad。
2. 點選記事本。

# Lab014\_style\_Attribute Tutorial HTML 2/8

```
*未命名 - 記事本  
檔案(F) 編輯(E) 格式(O) 檢視(V) 幫助(H)  
<!DOCTYPE html>  
<html>  
<title>D11013XXX Practices Lab014</title>  
<body>  
  
<p>I am normal.</p>  
<p style="color:red;">I am red.</p>  
<p style="color:blue;">I am blue.</p>  
<p style="font-size:50px;">I am big.</p>  
  
</body>  
</html>
```

請更換**D11013XXX**  
為您的學號



1. 鍵入內容。

2. 點選檔案/另存為。

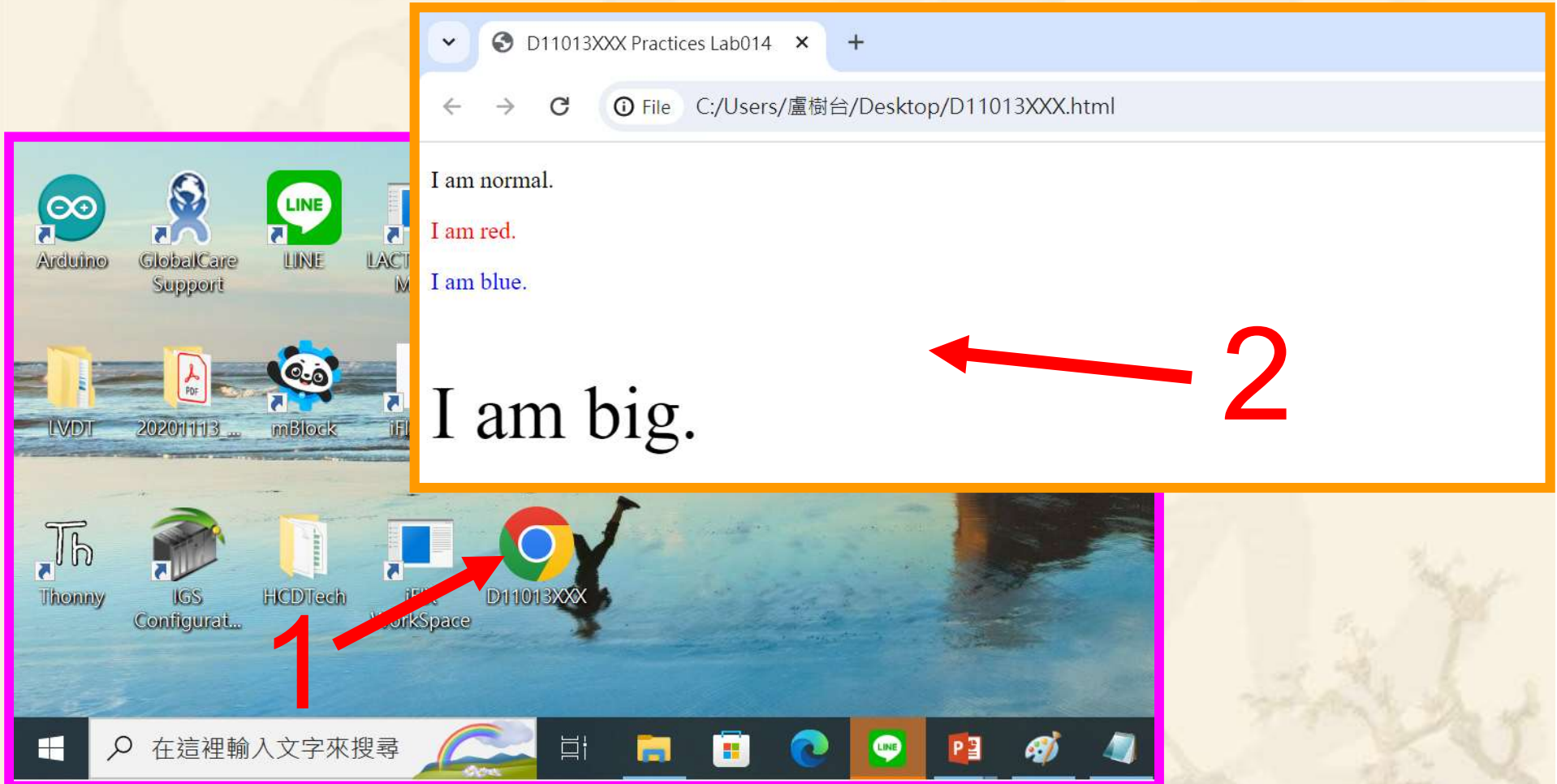
3. 點選桌面。

4. 鍵入您的學號.html。

5. 點選存檔。

請更換**D11013XXX**  
為您的學號

# Lab014\_style\_Attribute Tutorial HTML 3/8



1. 開啟檔案。
2. 察看執行結果。

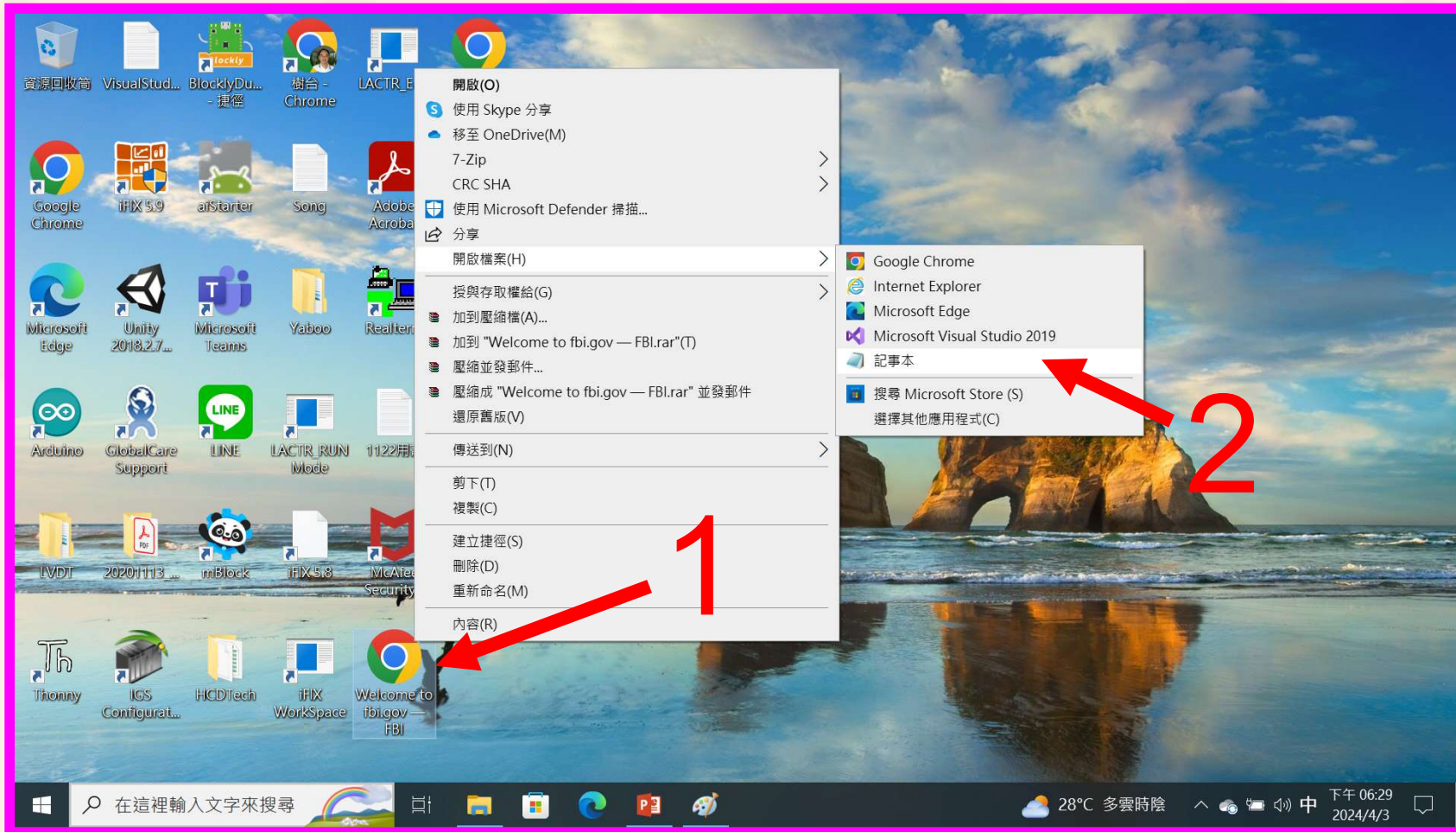
# Lab014\_style\_Attribute Tutorial HTML 4/8

The image is a composite of three screenshots illustrating the steps to save a webpage.   
Step 1: A browser window with the address bar containing 'www.fbi.gov'. The page content includes 'I am normal.', 'I am red.', and 'I am blue.'. A red arrow labeled '1' points to the address bar.   
Step 2: A browser window with the address bar containing 'fbi.gov'. A context menu is open over the page, and the 'Save as...' option is highlighted. A green arrow labeled '2' points to the 'Save as...' option.   
Step 3: A file explorer window showing the 'Save as...' dialog. The filename is 'Welcome to fbi.gov - FBI' and the file type is 'Webpage, HTML Only'. A green arrow labeled '3' points to the 'Save (S)' button.

1. 瀏覽 [www.fbi.gov](http://www.fbi.gov) 網頁。
2. 在網頁上按右鍵點選 [Save as...](#)。
3. 點選桌面後再點選 [存檔](#)。

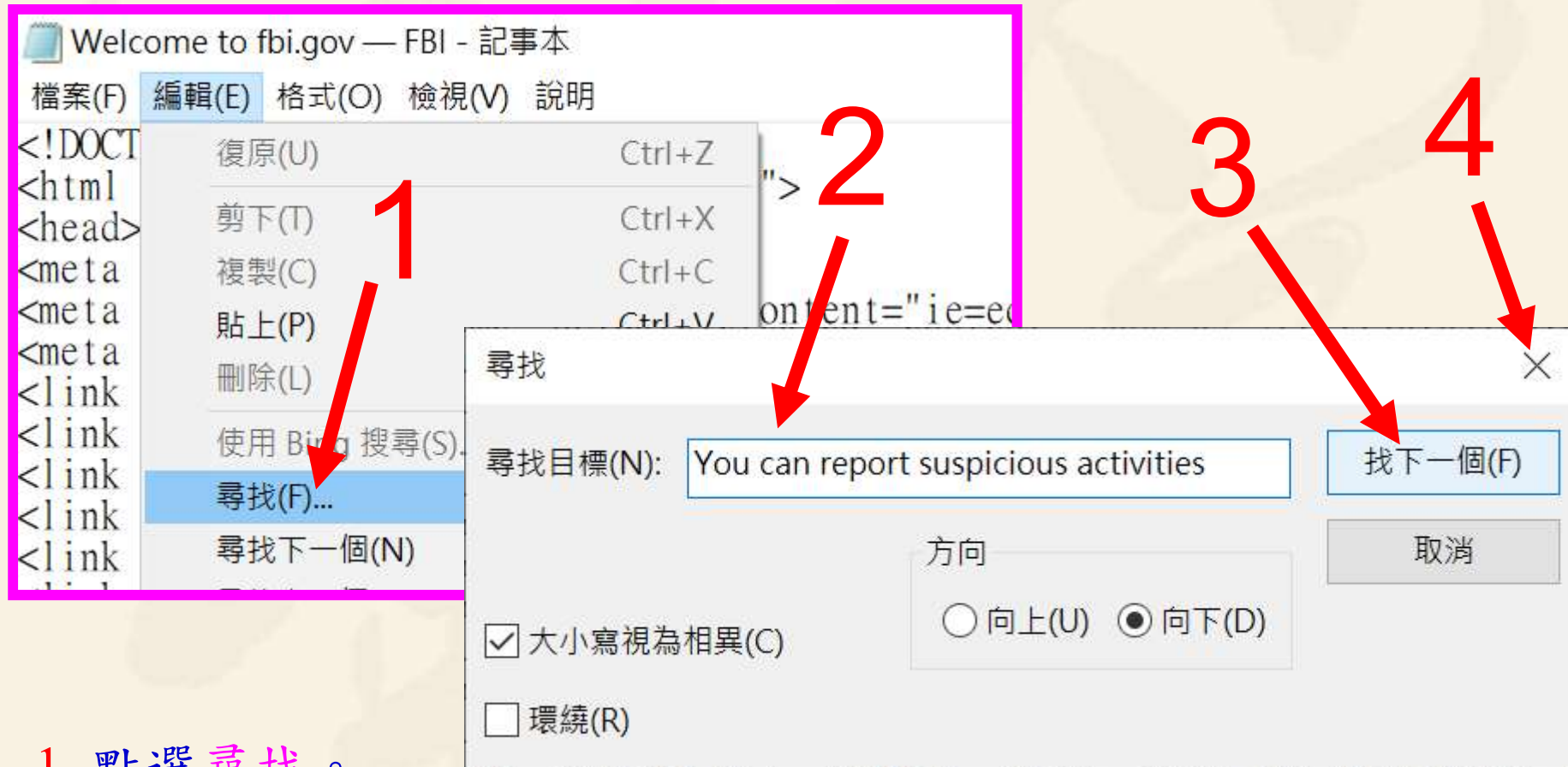


# Lab014\_style\_Attribute Tutorial HTML 5/8



1. 右鍵點選FBI檔案。
2. 使用記事本開啟檔案。

# Lab014\_style\_Attribute Tutorial HTML 6/8



1. 點選尋找。

2. 找尋 You can report ...。 3. 點選找下一個。 4. 點選關閉。

# Lab014\_style\_Attribute Tutorial HTML 7/8

```
Welcome to fbi.gov — FBI - 記事本
檔案(F) 編輯(E) 格式(O) 檢視(V) 說明
<div class="cover-image-content col-md-6 blue-background">
<h3></h3>
<h1>We protect the American people and uphold the U.S. Constitution.</h1>
<h2>You can report suspicious activities and crime by contacting us 24/7 at tips.fbi.gov.</h2>
<p></p>
<p class="align-right"><a href="https://www.fbi.gov/tips">Submit Tips</a></p>
```

請更換D11013XXX  
為您的學號



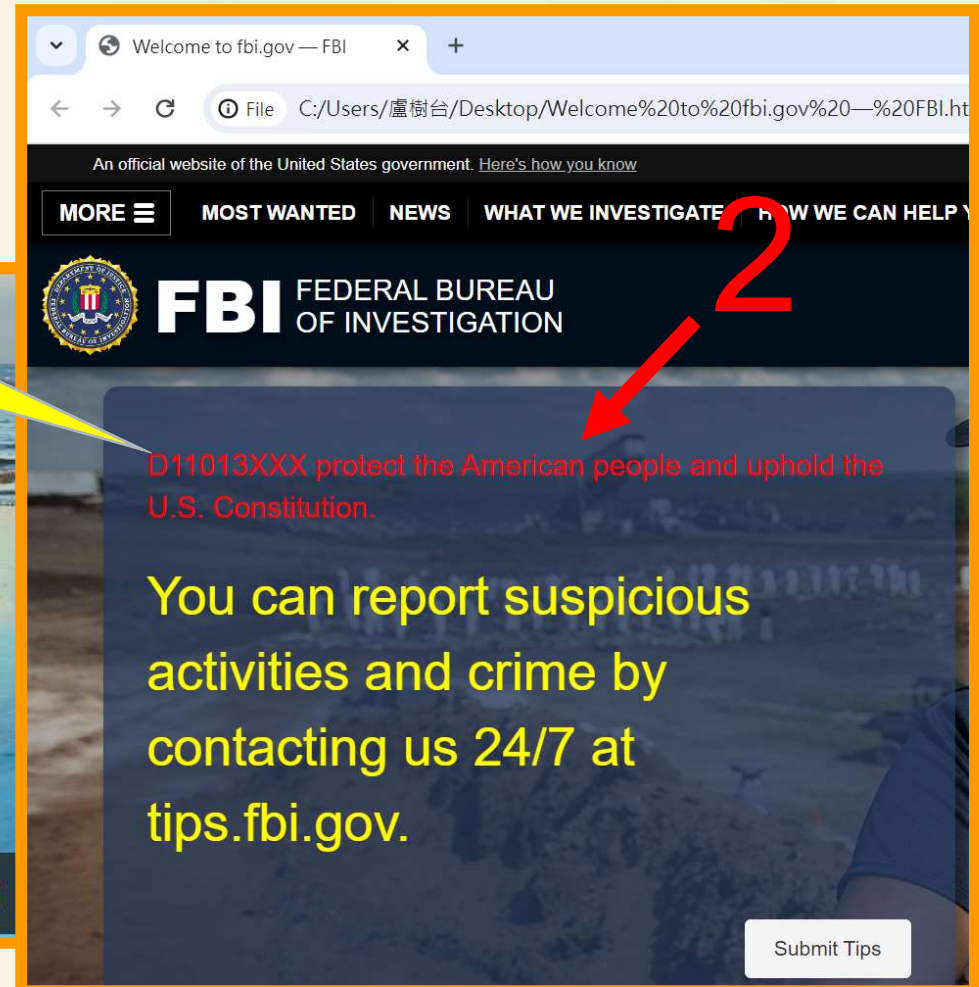
```
*Welcome to fbi.gov
檔案(F) 編輯(E) 格式(O) 檢視(V) 說明
<div class="cover-image-content col-md-6 blue-background">
<h3></h3>
<p style="color:red; font-size:20px;">D11013XXX protect the American people and uphold the U.S. Constitution.</p>
<p style="color:yellow; font-size:36px;">You can report suspicious activities and crime by contacting us 24/7 at tips.fbi.gov.</p>
<p></p>
<p class="align-right"><a href="https://www.fbi.gov/tips">Submit Tips</a></p>
```

```
*Welcome to fbi.gov — FBI - 記事本
檔案(F) 編輯(E) 格式(O) 檢視(V) 說明
開新檔案(N) Ctrl+N
新增視窗 Ctrl+Shift+N(W)
開啟舊檔(O)...
儲存檔案(S) Ctrl+S
另存為... CTRL+Shift+S(A)
版面設定(U)...
列印(P)... Ctrl+P
結束(O)
```



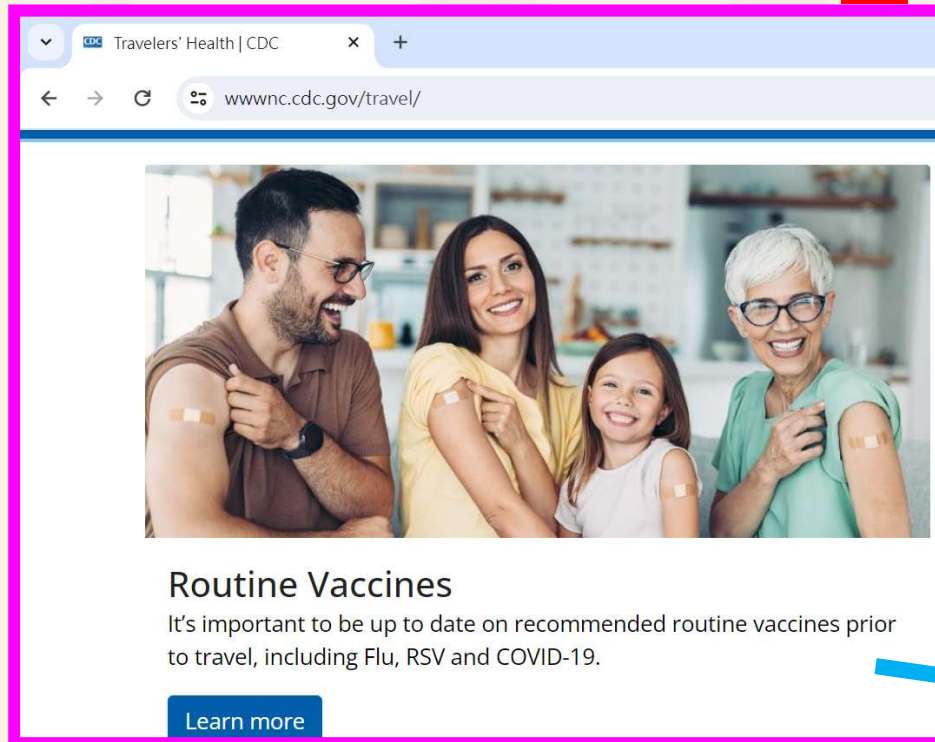
- 1. 修改<h1>W...為<h1 style=...
- 2. 點選儲存檔案。

# Lab014\_style\_Attribute Tutorial HTML 8/8



1. 開啟檔案。
2. 察看執行結果！

# Lab014 驗收規範



完成上圖指定成果後請教師在您的座位驗收並簽名加分  
每一位學生至少都要用自己的電腦做一次Lab014!

# 課後習作

The screenshot shows a web browser window with the following elements:

- Browser tab: HTML Examples
- Address bar: [https://www.w3schools.com/html/html\\_examples.asp](https://www.w3schools.com/html/html_examples.asp) (highlighted with a red box)
- Navigation menu: Home, HTML (selected), CSS, JAVASCRIPT, SQL, PHP, MORE, REFERENCES
- Left sidebar menu: HTML Media, HTML Media, HTML Video, HTML Audio, HTML Plug-ins, HTML YouTube, HTML APIs, HTML Geolocation, HTML Drag/Drop, HTML Web Storage
- Main content area: HTML Styles (highlighted with a red box), HTML styles, HTML background color, HTML text color, HTML text font, HTML text size, HTML text alignment

## 閱讀網頁資料

# 養成良好的工作態度

- 離開實驗室時請整理自己的工作座位，為自己的工作態度加分：
  - (1)滑鼠鍵盤歸位 (2)電腦關機 (3)螢幕關閉電源 (4)椅背靠妥 (5)個人責任區(工作座位及週邊範圍)應整潔，不遺留垃圾紙屑等。

